


MODELO	DESCRIPCIÓN	PVP	
MOTORES			
Motores Direct Control			
	250 D8+ Motor 250Kg 8:1. Doble freno. Tamaño de la cadena 4 x 12mm. Potencia del motor 0,5 Kw. Peso 19 Kg. Requiere bolsa para cadena ref. LT LHBKXS (cadena hasta 25m o 40m)	1.810 €	
	500 D8+ Motor 500Kg 8:1. Doble freno. Tamaño de la cadena 6 x 18mm. Potencia del motor 0,8 Kw. Peso 36 Kg. Requiere bolsa para cadena ref. LT LHBKS (cadena hasta 25m), ref. LT LHBKM (cadena 26-40m), ref. LT LHBKX (cadena 40-70m), ref. LT LHBKXX (cadena 70-80m)	2.030 €	
	1000 D8+ Motor 1000Kg 8:1. Doble freno. Tamaño de la cadena 8 x 24mm. Potencia del motor 1 Kw. Peso 45 Kg. Requiere bolsa para cadena ref. LT LHBKM (cadena hasta 25m), ref. LT LHBKL (cadena 26-40m), ref. LT LHBKX (cadena 40-70m), ref. LT LHBKXX (cadena 70-80m)	2.760 €	
	2000 D8+ Motor 2000Kg 8:1. Doble freno. Tamaño de la cadena 8 x 24mm. Potencia del motor 1,6 Kw. Peso 47 Kg. Requiere bolsa para cadena ref. LT LHBKM (cadena hasta 25m), ref. LT LHBKL (cadena 26-40m), ref. LT LHBKX (cadena 40-70m), ref. LT LHBKXX (cadena 70-80m)	3.280 €	
Motores Low Voltage			
	250 D8+ LV Motor 250Kg Bajo Voltaje, 4 metros/minuto. 8:1. Doble freno. Tamaño de la cadena 4 x 12mm. Potencia del motor 0,5 Kw. Peso 19 Kg. Requiere bolsa para cadena ref. LT LHBKXS (cadena hasta 25m o 40m)	2.180 €	
	500 D8+ LV Motor 500Kg Bajo Voltaje, 4 metros/minuto. 8:1. Doble freno. Tamaño de la cadena 6 x 18mm. Potencia del motor 0,8 Kw. Peso 36 Kg. Requiere bolsa para cadena ref. LT LHBKS (cadena hasta 25m), ref. LT LHBKM (cadena 26-40m), ref. LT LHBKX (cadena 40-70m), ref. LT LHBKXX (cadena 70-80m)	2.740 €	
	1000 D8+ LV Motor 1000Kg Bajo Voltaje, 4 metros/minuto. 8:1. Doble freno. Tamaño de la cadena 8 x 24mm. Potencia del motor 1 Kw. Peso 45 Kg. Requiere bolsa para cadena ref. LT LHBKM (cadena hasta 25m), ref. LT LHBKL (cadena 26-40m), ref. LT LHBKX (cadena 40-70m), ref. LT LHBKXX (cadena 70-80m)	3.590 €	
	2000 D8+ LV Motor 2000Kg Bajo Voltaje, 4 metros/minuto. 8:1. Doble freno. Tamaño de la cadena 8 x 24mm. Potencia del motor 1,6 Kw. Peso 47 Kg. Requiere bolsa para cadena ref. LT LHBKM (cadena hasta 25m), ref. LT LHBKL (cadena 26-40m), ref. LT LHBKX (cadena 40-70m), ref. LT LHBKXX (cadena 70-80m)	4.110 €	
Cadena para Motores			
Chain 4x12	Cadena galvanizada de 4 x 12 mm. Corte de 200m. Precio por metro	24 €	
Chain 6x18	Cadena galvanizada de 6 x 18 mm. Corte de 150m. Precio por metro	28 €	
Chain 8x24	Cadena galvanizada de 8 x 24 mm. Corte de 114m. Precio por metro	36 €	
Chain 8x24D	Cadena galvanizada de 8 x 24 mm Doble Caída. Corte de 114m. Precio por metro	72 €	
Chain 11x31	Cadena galvanizada de 11,3 x 31 mm. Corte de 90m. Precio por metro	61 €	
Bolsas para Cadena			
	LT LHBKXS	Bolsa para cadena 14 x 9 cm, 40cm Alto.	86 €
	LT LHBKS	Bolsa para cadena 20 x 17 cm, 34cm Alto.	87 €
	LT LHBKM	Bolsa para cadena 20 x 17 cm, 42cm Alto.	95 €
	LT LHBKL	Bolsa para cadena 20 x 17 cm, 58cm Alto.	100 €
	LT LHBKX	Bolsa para cadena 27 x 21 cm, 65cm Alto.	116 €
	LT LHBKXX	Bolsa para cadena 20 x 17 cm, 115cm Alto.	300 €
	Logo Custom	Impresión de logo customizado en Bolsa	20 €

MODELO	DESCRIPCIÓN	PVP
--------	-------------	-----

ACCESORIOS MOTORES




Rain Cover		
Rain Cover 250	Protección para lluvia para motor 250	53 €
Rain Cover 500	Protección para lluvia para motor 500	55 €
Rain Cover 1000	Protección para lluvia para motor 1000	57 €
Rain Cover Climb 500	Protección para lluvia Climbing Position para motor 500	70 €
Rain Cover Climb 1000	Protección para lluvia Climbing Position para motor 1000	72 €




Flight Case		
 Flight Case 2x250	Flight Case para DOS MOTORES de 250 Kg	810 €
Flight Case 2x500	Flight Case para DOS MOTORES de 500 Kg	810 €
Flight case 1000	Flight Case para UN MOTOR de 1000/2000 Kg	810 €

Asas		
Handle Small	Recambio de Asa para motores pequeños	41 €
Handle Large	Recambio de Asa para motores medianos y grandes	70 €

Guía para Cadena		
Chain Guide 6x18	Recambio de guía de plástico para cadena 6x18	49 €
Chain Guide 7x22	Recambio de guía de plástico para cadena 7x22	73 €
Chain Guide 8x24	Recambio de guía de plástico para cadena 8x24	73 €

CONTROL MOTORES

Control Motores DC		
 XDDL4	EXE Drive. Controlador Multilink 4 Canales. 5 U Rack	4.478 €
 XDDL8	EXE Drive. Controlador Multilink 8 Canales. 5 U Rack	5.702 €
 XDDL16	EXE Drive. Controlador Multilink 16 Canales. 12 U Rack	10.200 €
XDDL24	EXE Drive. Controlador Multilink 24 Canales. 14 U Rack	12.000 €

Control Motores LV		
 Xddb4-LV	EXE Drive. Control básico de 4 Canales. 3U rack. Bajo voltaje 4CH x 4A SX19. Requiere 2 unidades de SOCAPEX SPIDER a CEE 16A no incluidas ver referencia LT XDSP2-LV	2.240 €
 Xddb8-LV	EXE Drive. Control básico de 8 Canales. Bajo voltaje 12CH x 4A SX19. Requiere 4 unidades de SOCAPEX SPIDER a CEE 16A no incluidas ver referencia LT XDSP2-LV	3.200 €
XDDL4-LV	EXE Drive. Control Multilink de 4 Canales. 5U rack. Bajo voltaje 4CH x 8A SX19. Requiere 2 unidades de SOCAPEX SPIDER a CEE 16A no incluidas ver referencia LT XDSP2-LV	4.200 €
XDDL8-LV	EXE Drive. Control Multilink de 8 Canales. 5U rack. Bajo voltaje 8CH x 4A SX19. Requiere 4 unidades de SOCAPEX SPIDER a CEE 16A no incluidas ver referencia LT XDSP2-LV	5.702 €
XDDL16-LV	EXE Drive. Control Multilink de 16 Canales. Bajo voltaje 16CH x 8A SX19. Requiere 8 unidades de SOCAPEX SPIDER a CEE 16A no incluidas ver referencia LT XDSP2-LV	11.000 €
XDDL24-LV	EXE Drive. Control Multilink de 4 Canales. Bajo voltaje 24CH x 8A SX19. Requiere 12 unidades de SOCAPEX SPIDER a CEE 16A no incluidas ver referencia LT XDSP2-LV	12.000 €
 XDSP2-LV Power Cord	SOCAPEX Spider a CEE 16A de 1,5m	385 €

MODELO	DESCRIPCIÓN	PVP	
CELL			
LC-PRO			
  	LC-PRO4 Cell display	Interface Kit Pro Display. Conectores XLR 7-pin Macho/Hembra	1.430 €
	LC-H2T Cell Hook	Célula de medida de carga con Gancho	556 €
	LC-CB16 Cell Booster	Interface Kit Pro Booster. Fuente de alimentación para 16 Load Cell. 2x160W/24V, Limit, Link, LC PRO, USB	1.200 €
	LC-CB32 Cell Booster	Interface Kit Pro Booster. Fuente de alimentación para 32 Load Cell. 2x160W/48V, Limit, Link, LC PRO, USB	2.000 €
LC-NLP			
 	LC-K7500	Célula de medida de carga hasta 7,5 Toneladas con doble grillete. Salida XLR 5 Pin	1.820 €
	LC-K3250	Célula de medida de carga hasta 3,25 Toneladas con doble grillete. Salida XLR 5 Pin	1.739 €
	LC-NLP16	Procesador con 16 entradas para Células de medida, 2x RS485, 2x E-STOP, Ethernet	3.600 €